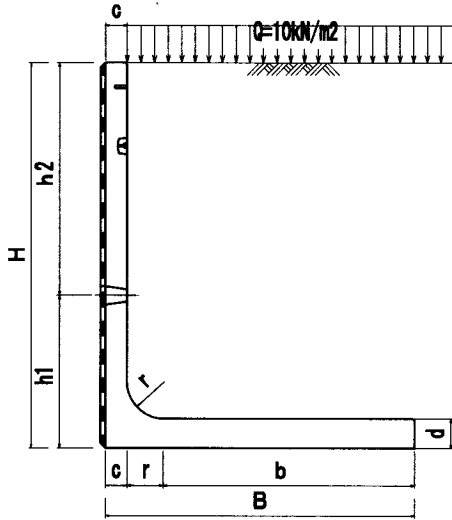


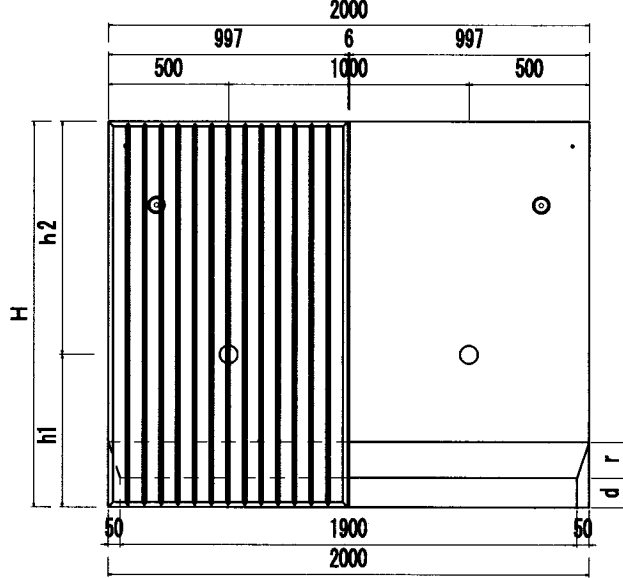
# ガーデンウォール “ピノキオ”

H400~H1000

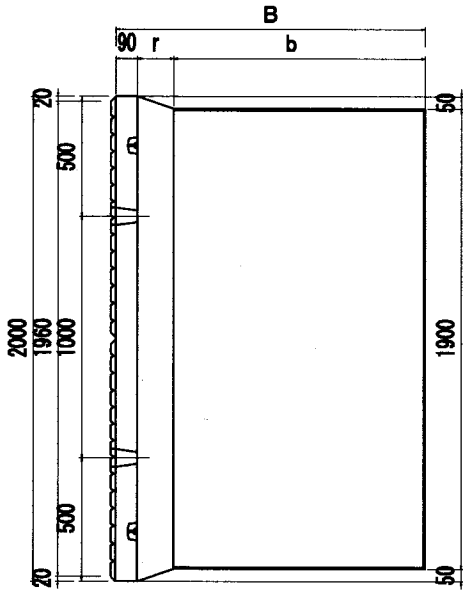
断面図



正面図 背面図



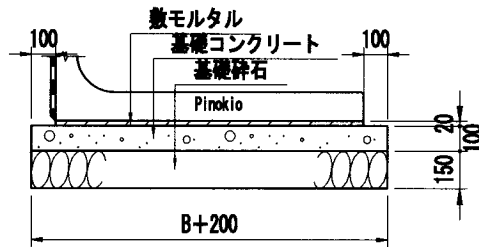
平面図



寸法表

製品名	B	b	c	d	H	h1	h2	r	参考重量 (kg)
ピノキオ H 400	320	195	45	75	400	200	200	80	150
ピノキオ H 500	400	275	45	75	500	200	300	80	210
ピノキオ H 600	480	355	45	75	600	200	400	80	265
ピノキオ H 800	640	470	90	100	800	350	450	80	680
ピノキオ H 1000	800	630	90	100	1000	350	650	80	880

基礎形状

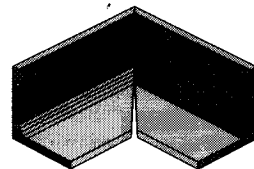
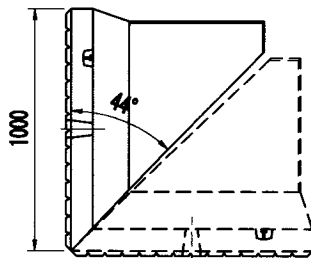


必要地耐力

製品名	$\phi 30^\circ$ (kN/m <sup>2</sup> )	$\phi 35^\circ$ (kN/m <sup>2</sup> )
ピノキオ H 400	27.9	25.5
ピノキオ H 500	31.6	29.2
ピノキオ H 600	35.0	32.5
ピノキオ H 800	40.4	37.6
ピノキオ H 1000	47.0	44.1

コーナー製品  
(左右1セット単位で承ります)

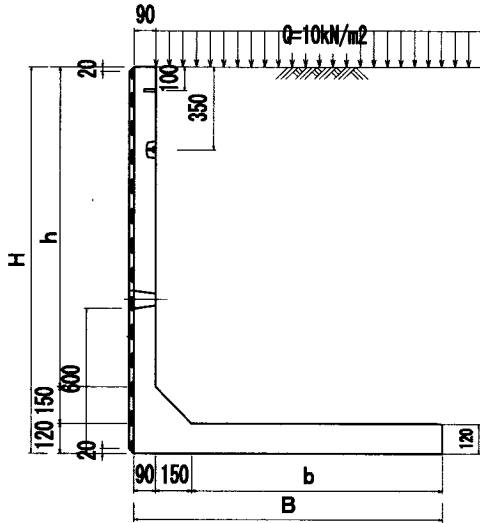
<受注生産品>



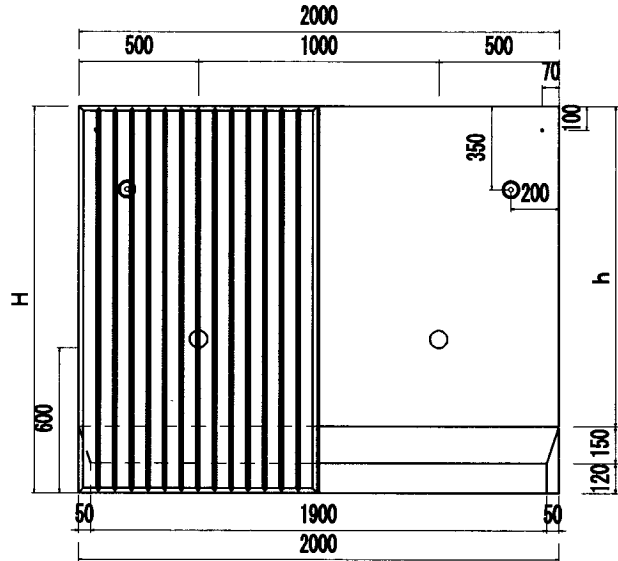
# ガーデンウォール ”ピノキオ”

H1250~H2000

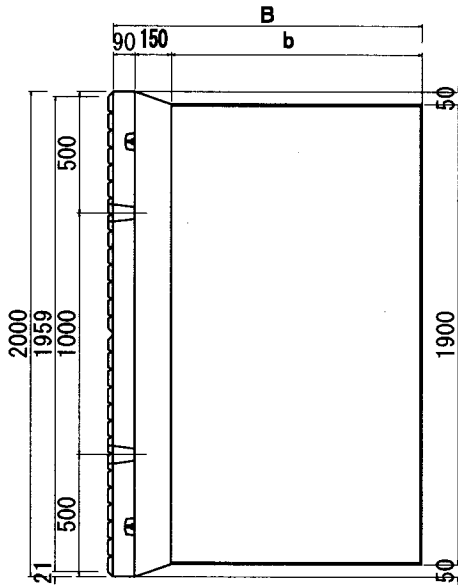
断面図



正面図 背面図



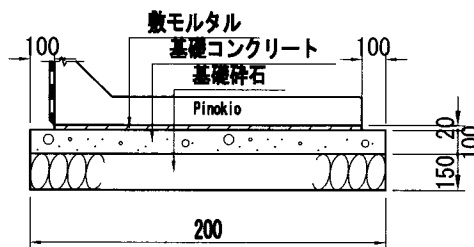
平面図



寸法表

製品名	B	b	H	h	自重 (kg)
ピノキオ H1250	900	660	1250	980	1,180
ピノキオ H1500	1000	760	1500	1230	1,360
ピノキオ H1750	1150	910	1750	1480	1,620
ピノキオ H2000	1300	1060	2000	1730	1,880

基礎形状



必要地耐力

製品名	φ30 <sup>*</sup> (kN/m <sup>2</sup> )	φ35 <sup>*</sup> (kN/m <sup>2</sup> )
ピノキオ H1250	64.2	56.2
ピノキオ H1500	73.5	68.4
ピノキオ H1750	83.2	77.7
ピノキオ H2000	92.8	86.8