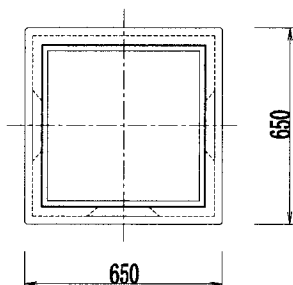
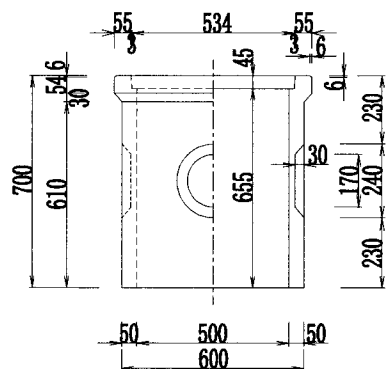


<本体>

平面図

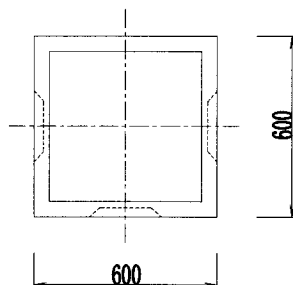


側面図

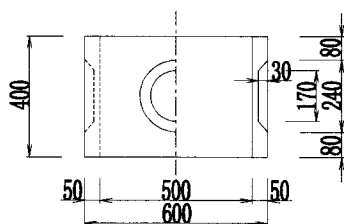


<継ぎ料>

平面図



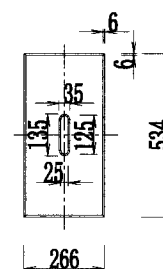
側面図



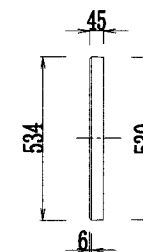
<ふた>

(二枚一組)

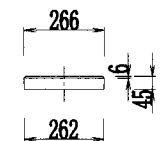
平面図



側面図



側面図



呼び名	集水桝 500 寸法図
規格	500×700 (B×h)
縮尺	S=1/25
会社名	松川・モルセラ株式会社